

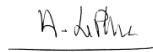




Historique des modifications :

Indice :	Commentaire :	Date :
A	Création du document	21/07/2021
B	Mise à jour de la durée pour augmenter l'accessibilité de la formation	09/08/2022

Approbation du document :

	Nom :	Date :	Signature :
Rédigé par :	TV	09/08/2022	
Vérifié par :	AC	09/08/2022	
Validé par :	AL	22/08/2022	



PROGRAMME DE FORMATION :

**INTRA ORALE D'UNE
JOURNEE EN
GROUPE**





SOMMAIRE

1	Objectif(s) pédagogique(s)	3
2	Public concerné	3
3	Prérequis	3
4	Durée	3
5	Effectif	3
6	Contact :	3
7	Prix :	3
8	Objectifs de la formation	3
9	Contenu de la formation.....	4
10	Déroulé type de la formation	4
11	Méthodes pédagogiques :	4
12	Moyens pédagogiques.....	4
13	Evaluation	4



1 OBJECTIF(S) PEDAGOGIQUE(S)

L'objectif de la formation intra orale est de permettre aux utilisateurs de caméra intra orale de travailler sur différents cas. Le stagiaire sera capable de maintenir son système numérique à jour et de maîtriser le logiciel Medit Link pour son utilisation quotidienne. Une présentation des principales applications de Medit Link sera faite.

2 PUBLIC CONCERNE

Laboratoire Dentaire, Cabinet Dentaire.

3 PREREQUIS

Être un professionnel de la santé dentaire.

4 DUREE

Cette formation dure 7h sur une journée.

5 EFFECTIF

Maximum de 8 personnes.

6 CONTACT :

Arnaud CAVORET - acavoret@3ddentalstore.fr

7 PRIX :

Compris dans l'achat de la caméra lors d'une offre commerciale.

8 OBJECTIFS DE LA FORMATION

À la fin de la formation, les stagiaires seront capables de :

- Comprendre le flux numérique dans le domaine dentaire
- Utiliser une caméra intra orale pour la plupart des cas rencontrés en cabinet
- Ajuster son poste de travail pour faciliter l'intégration de l'outil numérique
- Utiliser le logiciel Medit Link
- Maintenir son système à jour et en état



9 CONTENU DE LA FORMATION

Nous formons les stagiaires à l'utilisation de la caméra intra orale medit ainsi que du logiciel Medit Link.

Nous apporterons nos conseils et notre expertise pour une utilisation optimale de la caméra intra orale.

10 DEROULE TYPE DE LA FORMATION

Formalités administratives.

Installation du matériel et présentation des différents accessoires.

Point informatique : maintenir son système à jour.

Présentation du logiciel Medit link.

Numérisation et traitement des données.

Comment entretenir son matériel.

Comment faire une demande de support.

Présentation des principales applications Medit Link.

11 METHODES PEDAGOGIQUES :

Formation en présentiel.

Par le biais des principaux cas rencontrés au cabinet nous accompagnons les stagiaires pour optimiser leur expérience quotidienne avec le matériel proposé.

12 MOYENS PEDAGOGIQUES

Outils mis à disposition : caméra Intra orale, ordinateur, logiciel MeditLink, rétroprojecteur.

Des vidéos Youtube existent pour les personnes qui veulent approfondir ou reprendre des méthodes de numérisation.

Les équipes de 3D Dental Formation restent disponibles pour les stagiaires pour les aider à mettre en œuvre ce qui a été appris pendant la formation.

13 EVALUATION

- Une évaluation du niveau des stagiaires en amont de la formation afin d'ajuster les thèmes évoqués lors de la formation.
- Une évaluation pratique durant la formation.
- Une évaluation de satisfaction en fin de formation à chaud et à froid.